

Na podstawie wieloletnich doświadczeń w pracy z dziećmi opracowany został materiał do ćwiczeń prawidłowej artykulacji głosek.

Danuta Klimkiewicz  
Elżbieta Siennicka-Szadkowska

## AKADEMIA WZOROWEJ WYMOWY



ISBN: 978-83-7437-911-3

FORMAT: 200x285 mm

OBJĘTOŚĆ: 48 str.






OPRAWA: miękka sztywna

DODATKOWE ATUTY KSIĄŻKI: naklejki

CENA DET.: 7,90 zł

Książki adresowane są do logopedów i nauczycieli, pracujących z dziećmi wymagającymi terapii logopedycznej oraz do rodziców, którzy utrwalają materiał z dzieckiem w domu.

# W serii **AKADEMIA WZOROWEJ WYMOWY** ukaze się 9 książek:



<http://www.facebook.com/wydawnictwoskrzat>

# AKADEMIA WZOROWEJ WYMOWY



- Nauč się mówić poprawnie, głośno i wyraźnie głoskę **sz**. Mów długo: **szszsz...** (nie: „esz”). Powtarzaj za dorosłym. Przyklej odpowiednią naklejkę.

Głoskę **sz** wypowiadamy,  
wspólnie sobie radę mamy.



## WSKAZÓWKI:

- kontroluj ustawienie buzi przed lustrem lub przed dorosłym,
- postaraj się ustawić wargi, język i zęby tak jak Alinka,
- zbliz zębki,
- unies język na wałek dźwiękowy za górne zębki,
- wysuń do przodu wargi i zrób dzióbek,
- wydychając powietrze, mów długo **szszsz**,
- następnie spróbuj naśladować szum spadających liści, wiejącego wiatru lub morskich fal...

- Przyklej naklejkę. Ćwicz wymowę, wypowiadając głośno nazwy rysunków. Podkreśl czerwoną kredką **sz**. Pokoloruj rysunki.



sza-lik  
szalik



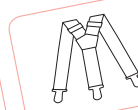
szab-la  
szabla



sza-fa  
szafa




szop-ka  
szopka



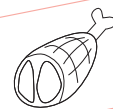
szel-ki  
szelki



szu-fel-ka  
szufelka



szy-ny  
szyny



szyn-ka  
szynka

- Ćwicz wymowę. Wypowiadaj głośno i wyraźnie za dorosłym przeczytane wyrazy. Otocz czerwoną pętlą **sz**.

- szafa • szalwia • szata • szatnia • szereg • szeryf • szofer • szumy • szyba • szyja • szaleje • szanuje • szarpie • szoruje • szuka • szumi • szura • szyfruje

- Ćwicz wymowę. Powtarzaj za dorosłym lub przeczytaj wiersz. Mów głośno, powoli i wyraźnie. Nauč się go na pamięć. Otocz czerwoną pętlą **sz** i pokoloruj rysunki.

## „Agnieszka”

Ma Agnieszka



w  
(gruszki)

i małego

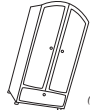


w  
(robaczka)



w  
(fartuszek)

Ma w



dwie  
(szafie)

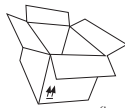


w  
(jabłuszku)

i



wielki  
(puszek)



wielki  
(muszelki)

- Ćwicz wymowę. Powtarzaj za dorosłym lub przeczytaj wiersz. Zamaluj czerwoną kredką **sz**. Przyklej naklejkę.

## „Szyszki Tomaszka”

Miał w szufladzie Tomaszek  
worek dużych szyszek.

Do szuflady Tomaszka  
weszła szara myszka.

Myszka szur, szur, szur szurała,  
duże szyszki wykopała.



# Autorki serii są **doświadczonymi pedagogami i terapeutkami**

**DANUTA KLIMKIEWICZ** – nauczyciel dyplomowany z wieloletnim doświadczeniem w zakresie edukacji wczesnoszkolnej. Posiada II stopień specjalizacji zawodowej, jest ekspertem MEN ds. awansu zawodowego. Jest także terapeutą pedagogicznym i autorką kilkudziesięciu książek edukacyjnych dla dzieci.

**ELŻBIETA SIENNICKA-SZADKOWSKA** – **pedagog specjalny, dyplomowany logopeda z wieloletnim doświadczeniem w indywidualnej i grupowej terapii zaburzeń mowy u dzieci w wieku przedszkolnym i szkolnym. Posiada I stopień specjalizacji zawodowej.**

Autorki **Akademii Wzorowej Wymowy**, Danuta Klimkiewicz i Elżbieta Siennicka-Szadkowska, stworzyły ciekawą książkę dla dzieci, które mają problemy z wypowiedaniem trudnych głosek. Jako sojuszników w ćwiczeniach wybrały rodziców. Jasno podają zasady, którymi należy się kierować w codziennej pracy z dzieckiem. Zaletą publikacji są oryginalne wierszyki i jednoznaczne obrazki. Zadania są ułożone od najłatwiejszych do trudniejszych, co jest zgodne z zasadami prawidłowej terapii. Ten sposób ułożenia ćwiczeń pozwala na korzystanie z książki przez rodziców. Zadowolili ona również specjalistów poszukujących inspiracji. To odpowiednie lekarstwo na kłopoty z mówieniem do zażywania jeden raz dziennie. Polecam.

**mgr Marzena Dąbrowska - psycholog, logopeda, Uniwersytet Jagielloński – Katedra Polonistycznej Edukacji Nauczycielskiej**

