
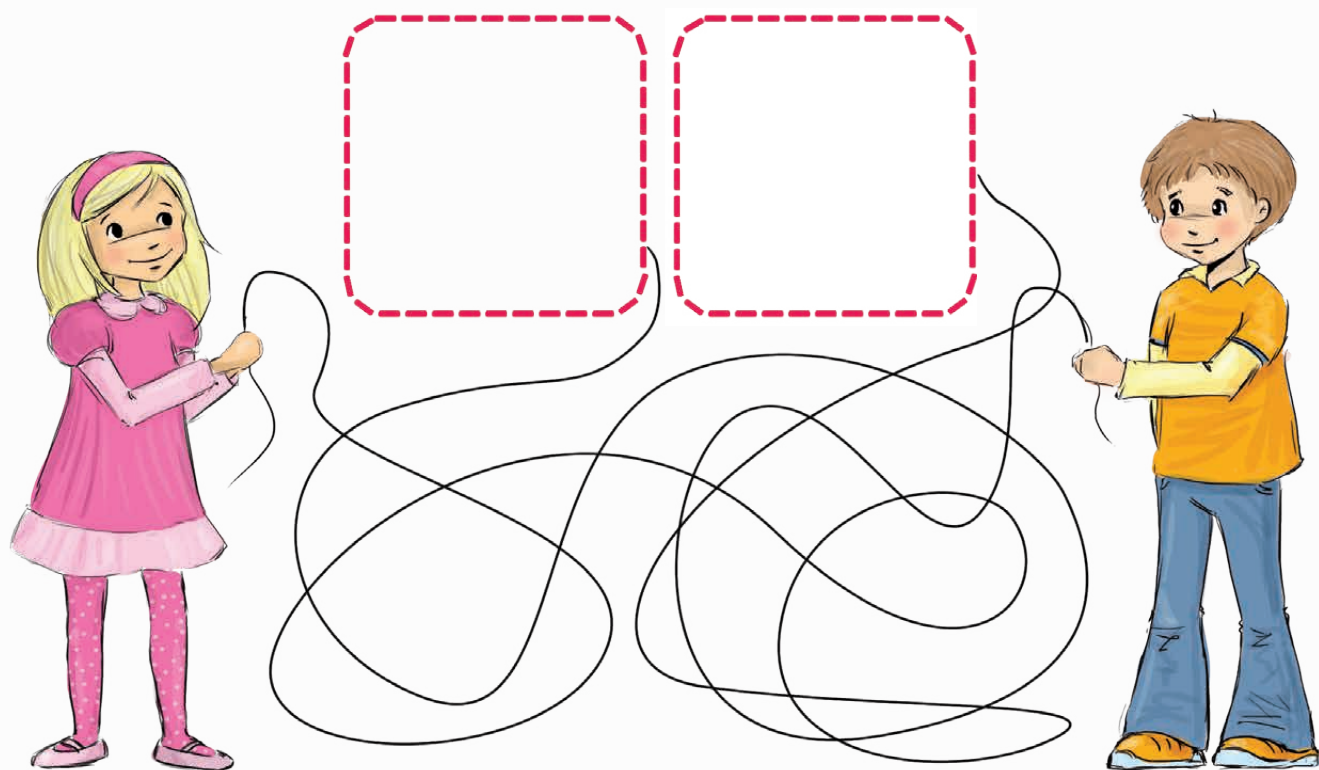


Dokończ rysować obrazek, łącząc kropki. Postaraj się to zrobić płynnym ruchem ręki, nie odrywając ołówka od kartki.



Dziewczynka ma balon w kształcie serca, a chłopiec – w kształcie samolotu. Przyklej naklejki w odpowiednie okienka.





Oo
owoce


Oo
owoce

O O O

O O O



Kasi wypadło z torby pięć przedmiotów. Potrafisz je odszukać na rysunku?
W pustym okienku przyklej obrazek jednego z nich – tego, którego nazwa rozpoczyna się głóską „o”.



o k u l a r y

Aa


ananas

Aa
ananas





A A A

a a a



Odszukaj na fotografii dziewczynkę, która na rysunku obok jest przebrana za aniołka. Odnajdź tę fotografię i oznacz ją literką „A”.
W okienku przyklej naklejkę z aparatem fotograficznym.



a p a r a t



Dd
dom

Dd
dom

DDDD
ddd
~ ~ ~ ~ ~

Pokoloruj tylko te pola kostek, które tworzą wyraz „dom”.
Przyklej naklejkę z kostkami domina.

domtad dom

domtao

ao

domodt

mo

ot

domm dom

to mo

mdom

domino

dom

Yy
dymy

Yy
dymy



YyYy
yyy
~ ~ ~ ~ ~

Podane poniżej wyrazy drukowane i pisane połącz
z właściwymi obrazkami.




domy

domy



damy



damy

dymy

dymy