

- Pracuj z dorosłym. Wpisz litery tak, jak pokazują strzałki, i przeczytaj wyrazy.

Two sets of letter boxes for a word-building exercise. The first set contains the letters: a, k, d, n, e, b, z. The second set contains: a, y, z, d, b, n, r. Arrows connect the letters in the top row to the corresponding positions in the bottom row of empty boxes. In the first set, 'a' connects to the 1st box, 'k' to the 2nd, 'd' to the 3rd, 'n' to the 4th, 'e' to the 5th, 'b' to the 6th, and 'z' to the 7th. In the second set, 'a' connects to the 1st box, 'y' to the 2nd, 'z' to the 3rd, 'd' to the 4th, 'b' to the 5th, 'n' to the 6th, and 'r' to the 7th.

- Uzupełnij zdania, wpisując wyraz „wódz” w odpowiedniej formie. Powtórz za dorosłym lub przeczytaj zdania.



To wodzowie indiańscy. Jeden z nich
to Wielki Dzwon. Z tym _____
_____ członkowie plemienia wybierają się
na polowanie. O swoim
_____ chętnie
opowiadają. Pomagają
swojemu _____ w wielu
zajęciach.




Indianie kochają swojego _____.


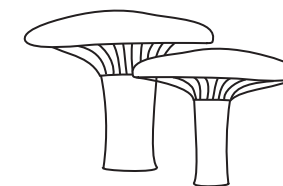
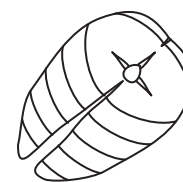
- Ćwicz wymowę. Powtarzaj za dorosłym lub przeczytaj wiersz. Mów głośno, powoli i wyraźnie. Zamaluj zieloną kredką **dz**. Pokoloruj rysunki.

„Dzwonki i dzwony”

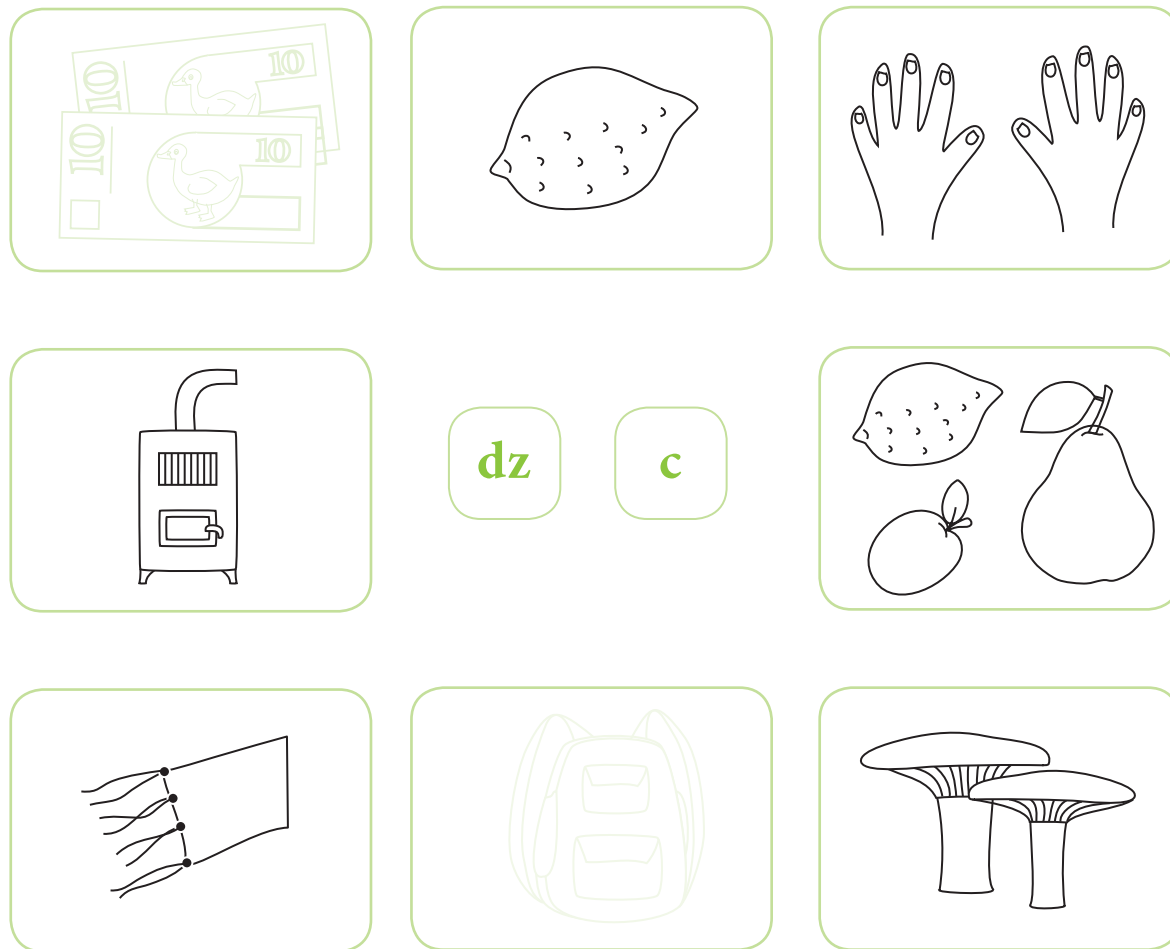
Małe dzwonki dzwonią,
gdy dotykasz je dłonią.
A wielkie dzwony nie dzwonią,
gdy poruszysz je dłonią.
Bo muszą je poruszyć
na wielkiej dzwonnicy
specjalnie wyszkoleni
pracownicy – dzwonnicy.



- Czyje to cienie? Wskaż za pomocą strzałek. Pokoloruj rysunki.



- Przyklej naklejki. Ćwicz wymowę, wypowiadając głośno nazwy rysunków. Połącz je odpowiednio strzałkami z **dz** lub **c**. Pokoloruj rysunki.



- Ćwicz wymowę. Powtórz za dorosłym lub przeczytaj wyrazy. Otocz zieloną pętlą **dz**, a niebieską **c**.

- rodzynki • pacynki • rydze • owoce • koledzy •
- plecy • miedza • kolce • frędzle • precle •
- cedzak • cudzoziemiec • cudzysłów •
- dzwonnica • dzwonnicy •
- chodzący • pędzący • siedzący • widzący •

DOMINO WYRAZOWO-OBRAZKOWE

- Pokoloruj rysunki na kartonikach. Przyklej tę stronę na kartce z bloku technicznego i przetnij ją w oznaczonych miejscach. Domino gotowe!

