



Kuba bawi się nową kolejką. Odszukaj naklejkę z lokomotywą, którą bawi się Kuba, i doklej ją do wagoników z właściwej strony.



Porozmawiaj z dzieckiem o lokomotywie. Sprawdź, czy potrafi wskazać właściwe miejsce wklejenia naklejki.

Dzieci chcą nakarmić swoich ulubieńców. Pokaż, którą dróżką mają pójść, aby odnaleźć zwierzątka.




Sprawdź, czy dziecku nie sprawi również problemu wskazanie, dokąd prowadzi druga dróżka. Poproś, aby najpierw powiodło palcem po właściwej drodze, a potem spróbowało zrobić to również kredką.




Połącz kreski i dokończ rysować domek. Odszukaj naklejkę z oknem i wklej w odpowiednie miejsce.

To jest domek wprawdzie mały,  
ale dla mnie doskonały!



Pokaż dziecku, jak powinno łączyć kreski, a potem pokieruj jego ręką. W zależności od jego umiejętności może próbować zrobić to samodzielnie. Wklejenie naklejki z oknem nie sprawi mu kłopotu.

Pokaż, co się nie zgadza na rysunku, i powiedz dlaczego.



Zachęć dziecko, aby wyjaśniło, dlaczego dokonało takich wyborów, oraz nazwało przedmioty, które powinny zastąpić te niewłaściwe. Jeśli małe ma kłopoty z ćwiczeniem, zadaj mu pytania pomocnicze.