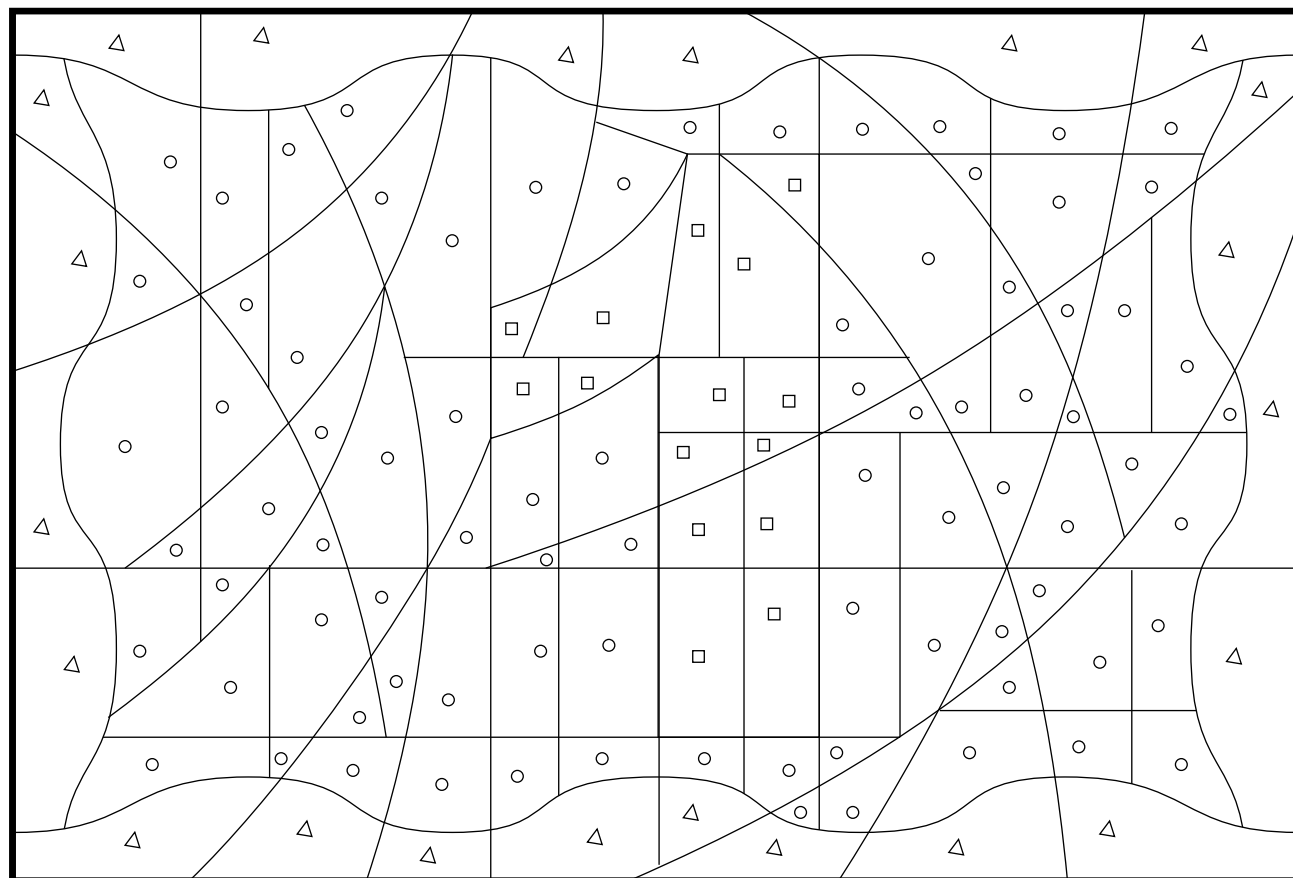




Wydawnictwo Skrzat
Kraków


1. Pokoloruj rysunek zgodnie z oznaczeniami. Jaka to cyfra?

△ niebieski □ zielony ○ żółty



2. Przeczytaj wierszyk i wklej naklejkę z cyfrą, która się w nim pojawia.


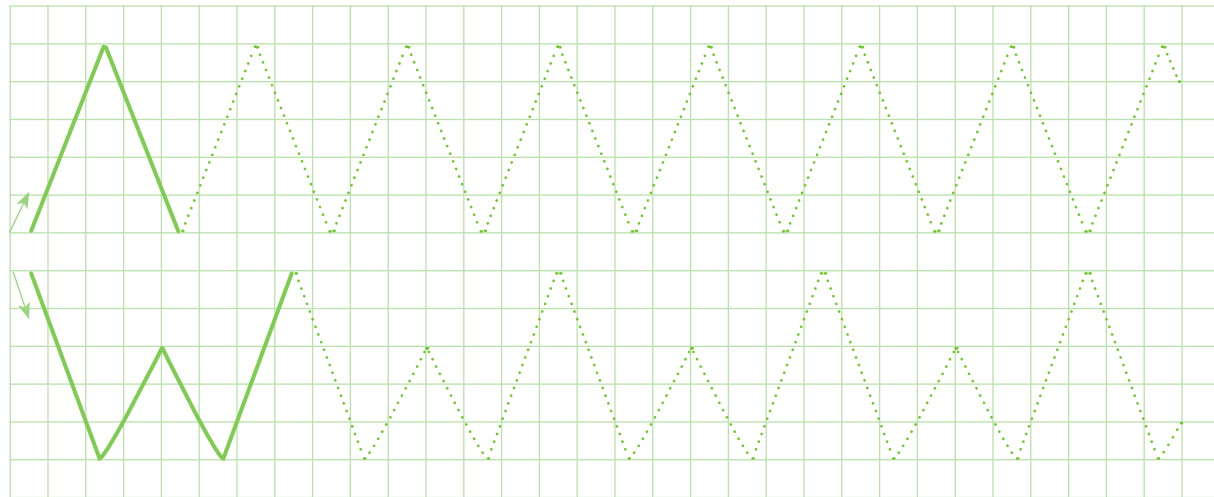
Policz, może ci się uda.
– **Jedna** beczka, **jedna** buda,
jedno wiadro, **jedna** krowa...
Trzeba krowę pomalować.
Jeden ogon, **jedną** głowę,
żeby były kolorowe!




3. Pokoloruj rysunek.



4. Napisz po śladzie, a następnie poćwicz zapisywanie cyfry 1.

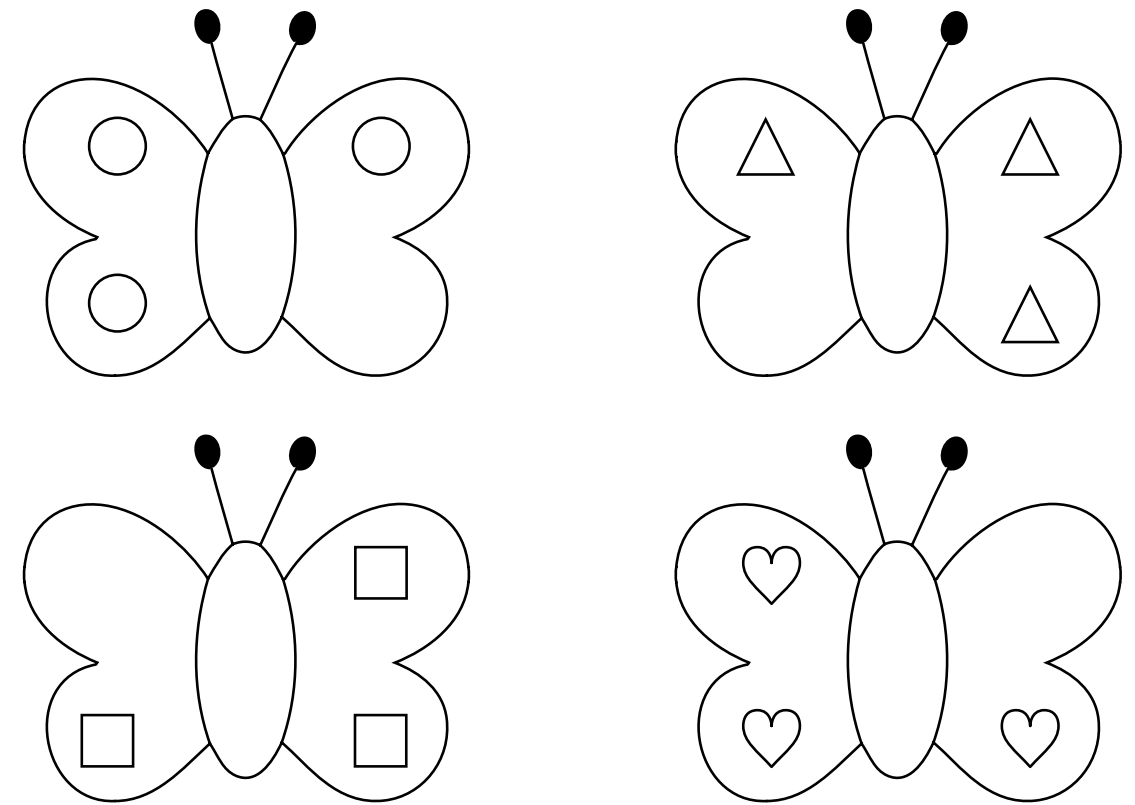


5. Policz zwierzęta i wpisz w okienka pod spodem odpowiednie liczby. Pokoloruj rysunki.




<input type="text"/>	<input type="text"/>	<input type="text"/>	<input type="text"/>	<input type="text"/>
ryba	pies	papuga	kot	mysz

6. Dorysuj każdemu motylowi po jednej ozdobie, tak by ich skrzydełka wyglądały identycznie. Pokoloruj wszystkie motyle.




7. Pokoloruj tylko te owoce i warzywa, które na rysunku występują pojedynczo.




1. Pokoloruj rysunek zgodnie z oznaczeniami. Jaka to cyfra?

△ niebieski □ zielony ○ żółty



2. Przeczytaj wierszyk i wklej naklejkę z cyfrą, która się w nim pojawia.

To **dwie** kózki, obie młode,
choć ta **dwójka** ma już brodę.
Każda z nich też różki ma,
jedna **dwa** i druga **dwa**.
Pierwsza patrzy, druga nie...
Pokoloruj szybko je.



3. Pokoloruj rysunek.

