





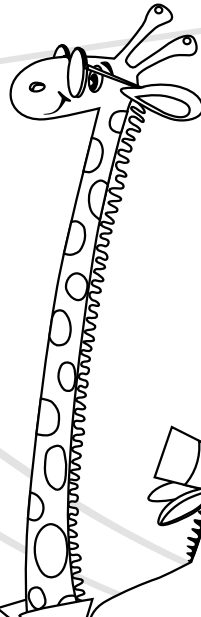

Przywitaj się z misiem Piotrusiem, kangurzą Alinką i innymi mieszkańcami miasteczka Głośny Klakson! Przyklej zwierzątka. Nazwij uczestników ruchu drogowego i pokoloruj ich.



ZAPAMIĘTAJ

Uczestnik ruchu drogowego to:


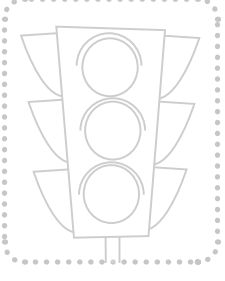


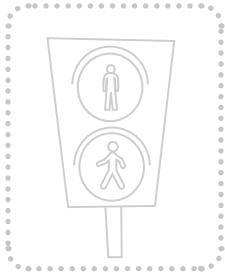

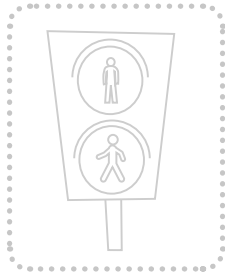

- kierowca
- pasażer
- rowerzysta
- pieszy



BEZPIECZNY PIESZY I ROWERZYSTA



Mały tukan Wojtek zna się już na sygnalizacji świetlnej! Zawsze dokładnie sprawdza, czy może przejść na drugą stronę ulicy. Przyklej odpowiednie sygnalizatory i tukana Wojtka. Pokoloruj ptasią rodzinę.



Światła dla pieszych:

- zielone: idę!
- czerwone: stoję!







Światła dla pojazdów:

- zielone: auta jadą, ja stoję!
- czerwone: auta stoją, ja idę!

BEZPIECZNY PIESZY



Miś Piotruś w drodze do szkoły przechodzi przez przejścia bez świateł. Dlatego uważnie się rozgląda i stosuje do maminych zasad. Ponumeruj rysunki, przyklejając odpowiednie cyferki. Pokoloruj przyjaciółkę misia Grażynkę.

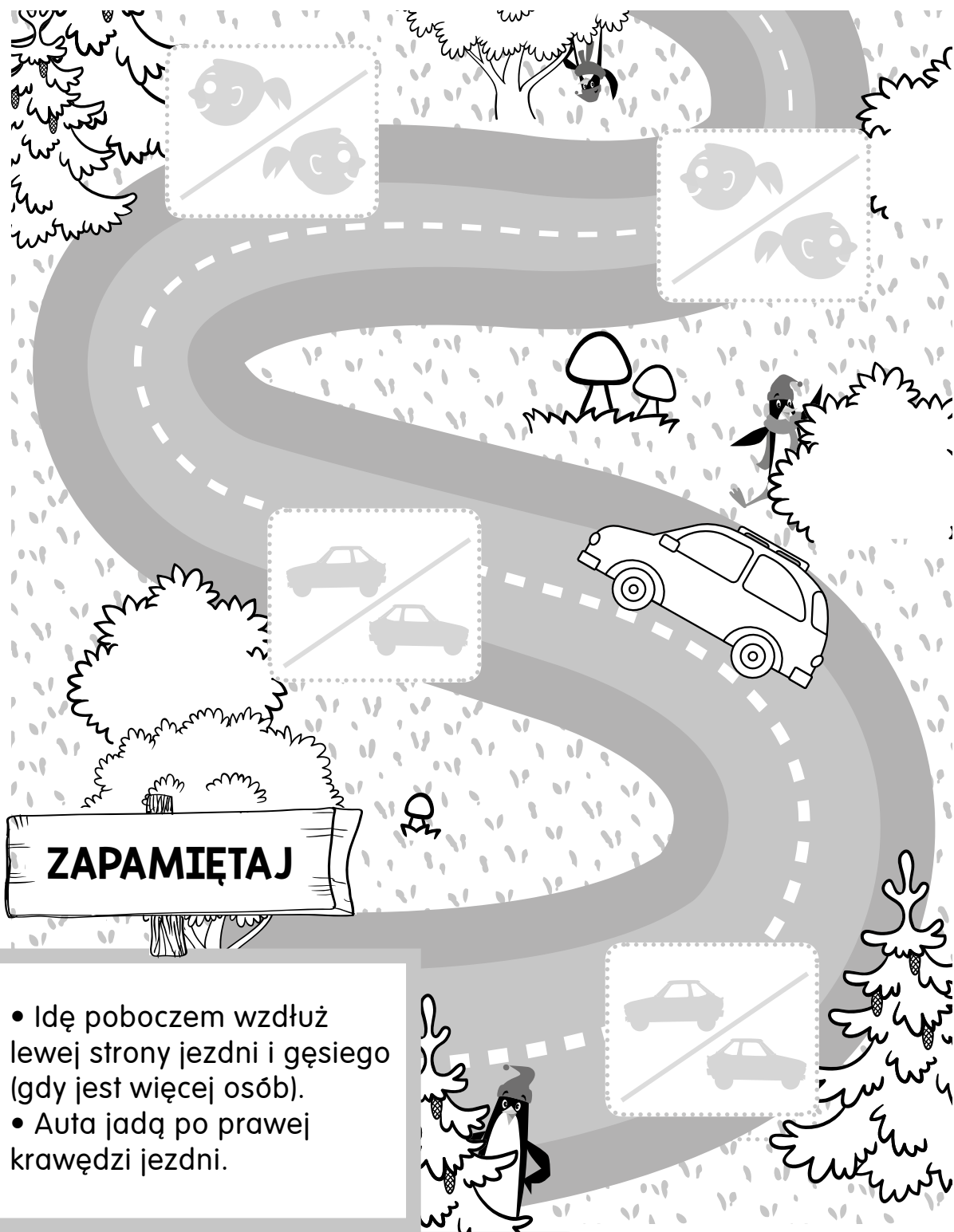


ZAPAMIĘTAJ

1. Zatrzymaj się.
2. Spójrz w lewo.
3. Spójrz w prawo...
4. i jeszcze raz w lewo.

BEZPIECZNY PIESZY

Za siedmioma górami rośnie niezwykły las zamieszkały przez... pingwiny! Odwiedza go mnóstwo turystów, którzy nie mogą zapominać, że w naszym kraju pojazdy obowiązują ruch prawostronny. Przyklej pieszych i auta zgodnie z tą zasadą. Odszukaj ukryte pingwiny.



ZAPAMIĘTAJ

- Idę poboczem wzdłuż lewej strony jezdni i gęsiego (gdy jest więcej osób).
- Auto jadą po prawej krawędzi jezdni.





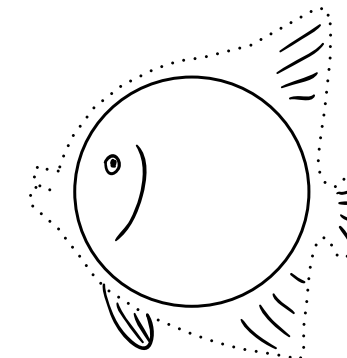




BEZPIECZNY PIESZY

Jak cudownie świecić jasno jak gwiazda! Zwłaszcza idąc po zmroku. Bierz przykład ze słonia Marcela. Przyklej Marcela i jego kolekcję odblasków. Połącz kropki i pokoloruj słonia.



ZAPAMIĘTAJ

- Noś odblaski, gdy idziesz po drodze po zmierzchu!
- Warto mieć jaskrawe ubranie albo kamizelkę odblaskową.



BEZPIECZNY PIESZY



Brykająca Wieś to raj na ziemi! Jej mieszkańcy czują się szczęśliwi, ale i... bezpieczni. Pewnie dlatego że przechodzą i przejeżdżają przez ulicę tylko w dozwolonych miejscach. Przyklej odpowiednie znaki drogowe i pokoloruj zwierzątka.




ZNAKI INFORMACYJNE

przejście dla pieszych z „Agatką”



przejście dla pieszych

przejście dla pieszych i przejazd dla rowerzystów



przejazd dla rowerzystów

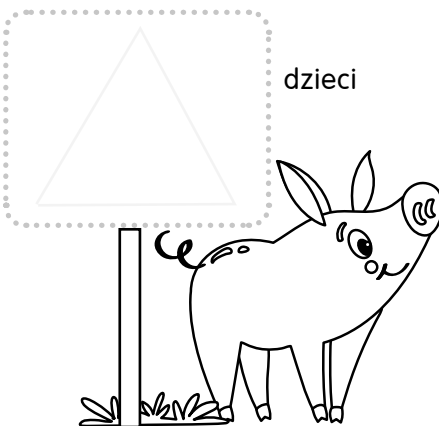
BEZPIECZNY PIESZY I ROWERZYSTA

ZAPAMIĘTAJ te znaki


ZNAKI OSTRZEGAWCZE:

- przejście dla pieszych
- dzieci
- rowerzyści

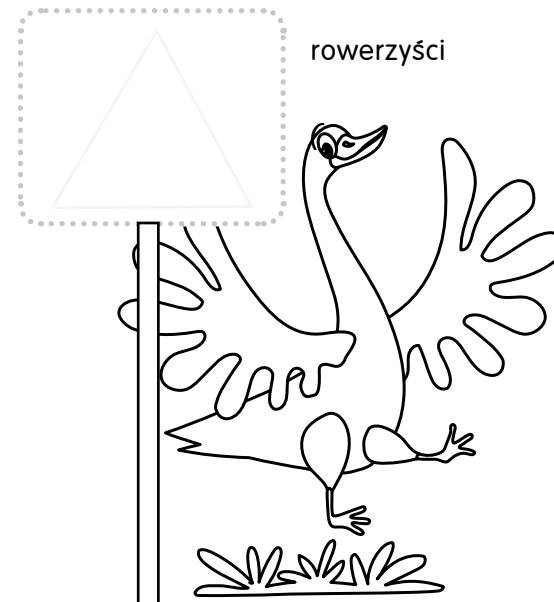
dzieci



przejście dla pieszych




rowerzyści



ZNAKI ZAKAZU:

- zakaz ruchu pieszych

zakaz ruchu pieszych



ZAPAMIĘTAJ

Dziecko do 7 lat może korzystać z drogi tylko pod opieką osoby, która ukończyła 10 lat.

BEZPIECZNY PIESZY I ROWERZYSTA